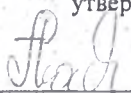


Приложение  
к Порядку составления и утверждения  
планов финансово-хозяйственной  
деятельности бюджетных учреждений  
муниципального образования  
«Усть-Илимский район», в отношении  
которых функции и полномочия  
учредителя осуществляет Администрация  
муниципального образования «Усть-  
Илимский район»

УТВЕРЖДАЮ

Заведующий МДОУ "Брусничка"

(наименование должности лица,  
утверждающего документ)

М.П.  / Топченюк Л.И.

(подпись) (расшифровка подписи)

«9» января 2018 год

ПЛАН ФИНАНСОВО-ХОЗЯЙСТВЕННОЙ ДЕЯТЕЛЬНОСТИ  
НА 2018 ГОД И НА ПЛАНОВЫЙ ПЕРИОД 2019 И 2020 ГОДОВ

«9» января 2018 г.

	КОДЫ
Наименование учреждения <u>муниципальное дошкольное образовательное учреждение детский сад общеразвивающего вида "Брусничка"</u>	Форма по КФД
ИНН/КПП <u>3817020923/381701001</u>	по ОКПО <u>55548742</u>
Единицы измерения, руб. <u>в рублях</u>	по ОКЕИ <u>383</u>
Наименование органа, осуществляющего функции и полномочия учредителя <u>Администрация муниципального образования "Усть- Илимский район"</u>	
Адрес фактического местонахождения <u>666654.Россия,Иркутская область,Усть-Илимский район.п.Тубинский,ул.Таежная,9.</u>	

СВЕДЕНИЯ О ДЕЯТЕЛЬНОСТИ УЧРЕЖДЕНИЯ

1. Цели деятельности: осуществление образовательной деятельности по образовательным программам дошкольного образования, присмотр и уход за детьми.
2. Виды деятельности, относящиеся к основным видам деятельности: дошкольное образование детей (предшествующее начальному общему образованию).
3. Виды деятельности, относящиеся к дополнительным видам деятельности: -предоставление социальных услуг без обеспечения проживания: дневной уход за детьми, в том числе дневной уход за детьми с отклонением в развитии.
4. Перечень услуг (работ), относящихся в соответствии с Уставом к основным видам деятельности учреждения, предоставление которых для физических и юридических лиц осуществляется, в том числе за плату: не осуществляет

5. Перечень услуг (работ), относящихся к дополнительным видам деятельности учреждения, предоставление которых для физических и юридических лиц осуществляется, в том числе за \_\_\_\_\_

6. Имущество

1	Общая балансовая стоимость недвижимого имущества на дату составления плана финансово-хозяйственной деятельности, всего, в том числе:	27 236 557,76
1.1	закрепленного собственником имущества за учреждением на праве оперативного управления	27 236 557,76
1.2	приобретенного за счет выделенных собственником имущества учреждению средств	
1.3	приобретенного за счет доходов, полученных от иной приносящей доход деятельности	
2	Общая балансовая стоимость движимого имущества на дату составления плана финансово-хозяйственной деятельности, всего в том числе:	1 314 097,98
2.1	особо ценного движимого имущества	312 339,37

7. Иная информация об учреждении \_\_\_\_\_

Таблица 1

ПОКАЗАТЕЛИ ФИНАНСОВОГО СОСТОЯНИЯ УЧРЕЖДЕНИЯ  
НА 31 ДЕКАБРЯ 2017 ГОДА

№ п/п	Наименование показателя	Сумма
1	Нефинансовые активы (*), всего, из них:	2 196 091,85
1.1	недвижимое имущество, всего	
1.1.1	остаточная стоимость недвижимого имущества	
1.2	особо ценное движимое имущество, всего	50 759,66
1.2.1	остаточная стоимость особо ценного движимого имущества	50 759,66
2	Финансовые активы (**), всего, из них:	444 463,74
2.1	денежные средства учреждения, всего	44 310,72
2.1.1	денежные средства учреждения на счетах	44 310,72
2.1.2	денежные средства учреждения, размещенные на депозиты в кредитной организации	
2.2	иные финансовые инструменты	
2.3	дебиторская задолженность по доходам	389 673,23
2.4	дебиторская задолженность по расходам	10 479,79
3.	Обязательства (***), всего, из них:	356 555,55
3.1	долговые обязательства	
3.2	кредиторская задолженность	356 555,55
3.2.1	просроченная кредиторская задолженность	

(\*) Суммы остаточной стоимости по основным средствам, нематериальным активам, непронизведенным активам «плюс» материальные запасы (форма 0503768).

(\*\*) Суммы дебиторской задолженности (форма 0503769) и данные счета 0 201 000 «Денежные средства учреждения».

(\*\*\*) Суммы кредиторской задолженности (форма 0503769).

**ПОКАЗАТЕЛИ ПО ПОСТУПЛЕНИЯМ И ВЫПЛАТАМ УЧРЕЖДЕНИЯ  
НА 2018 ГОД**

Наименование показателя	Код строки	Код по бюджетной классификации Российской Федерации *	Объем финансового обеспечения, рублей (с точностью до двух знаков после запятой)							
			Всего	в том числе:					Поступления от оказания услуг (выполнения работ) на платной основе и от иной приносящей доход деятельности	
				Субсидии на финансовое обеспечение выполнения муниципального задания из федерального бюджета, бюджета субъекта РФ, местного бюджета	Субсидии, предоставляемые в соответствии с абзацем вторым пункта 1 статьи 78.1 Бюджетного кодекса Российской Федерации	Субсидии на осуществление капитальных вложений	всего	из них гранты		
1	2	3	4	5	6	7	8	9		
Поступления от доходов всего, в том числе:	100	X	13 713 843,00	12 015 843,00	90 000,00		1 608 000,00			
доходы от собственности	110			X	X	X		X		
доходы от оказания услуг, работ	120	130	13 623 843,00	12 015 843,00	X	X	1 608 000,00			
доходы от оказания услуг, работ	120	180	0,00		X	X				
доходы от штрафов, пеней, иных сумм принудительного изъятия	130			X	X	X		X		
иные субсидии, предоставленные из бюджета	140	180	90 000,00	X	90 000,00		X	X		
прочие доходы	150			X	X	X				
доходы от операций с активами	160	X		X	X	X		X		
Выплаты по расходам всего, в том числе на:	200	X	13 758 153,72	12 015 843,00	90 000,00		1 652 310,72			
выплаты персоналу всего, из них:	210	100	10 738 125,00	10 738 125,00						
оплата труда с начислениями на выплаты по оплате труда	211	100	10 683 000,00	10 683 000,00						
социальные и иные выплаты населению	220									
уплату налогов, сборов и иных платежей	230	800	1 200,00	1 200,00						
безвозмездные перечисления организациям	240									
прочие расходы (кроме расходов на закупку товаров, работ, услуг)	250	200								
расходы на закупку товаров, работ, услуг	260	X	3 018 828,72	1 276 518,00	90 000,00		1 652 310,72			
Поступление финансовых активов всего, из них:	300	X								
увеличение остатков средств	310									
прочие поступления	320									
Выбытие финансовых активов всего, из них:	400									
уменьшение остатков средств	410									
прочие выбытия	420									
Остаток средств на начало года	500	X	44 310,72				44 310,72			
Остаток средств на конец года	600	X								

\* В графе 3 по строкам 110-150, 300-420 указываются коды аналитической группы подвида доходов бюджетов, по строкам 210 - 260 указываются коды видов расходов бюджетов

ПОКАЗАТЕЛИ ПО ПОСТУПЛЕНИЯМ И ВЫПЛАТАМ УЧРЕЖДЕНИЯ  
НА 2019 ГОД

Наименование показателя	Код строки	Код по бюджетной классификации и Российской Федерации *	Объем финансового обеспечения, рублей (с точностью до двух знаков после запятой)					
			Всего	в том числе:			Поступления от оказания услуг (выполнения работ) на платной основе и от иной приносящей доход деятельности	
				Субсидии на финансовое обеспечение выполнения муниципального задания из федерального бюджета, бюджета субъекта РФ, местного бюджета	Субсидии, предоставляемые в соответствии с абзацем вторым пункта 1 статьи 78.1 Бюджетного кодекса Российской Федерации	Субсидии на осуществление капитальных вложений	всего	из них гранты
1	2	3	4	5	6	7	8	9
Поступления от доходов всего, в том числе:	100	X	13 608 883,00	12 000 883,00	0,00		1 608 000,00	
доходы от собственности	110			X	X	X		X
доходы от оказания услуг, работ	120	130	13 608 883,00	12 000 883,00	X	X	1 608 000,00	
доходы от оказания услуг, работ	120	180	0,00		X	X		
доходы от штрафов, пеней, иных сумм принудительного изъятия	130			X	X	X		X
иные субсидии, предоставленные из бюджета	140	180	0,00	X			X	X
прочие доходы	150			X	X	X		
доходы от операций с активами	160	X		X	X	X		X
Выплаты по расходам всего, в том числе на:	200	X	13 608 883,00	12 000 883,00	0,00		1 608 000,00	
выплаты персоналу всего, из них:	210	100	10 738 125,00	10 738 125,00				
оплата труда с начислениями на выплаты по оплате труда	211	100	10 683 000,00	10 683 000,00				
социальные и иные выплаты населению	220							
уплату налогов, сборов и иных платежей	230	800	4 270,00	1 200,00			3 070,00	
безвозмездные перечисления организациям	240							
прочие расходы (кроме расходов на закупку товаров, работ, услуг)	250	200						
расходы на закупку товаров, работ, услуг	260	X	2 866 488,00	1 261 558,00			1 604 930,00	
Поступление финансовых активов всего, из них:	300	X						
увеличение остатков средств	310							
прочие поступления	320							
Выбытие финансовых активов всего, из них:	400							
уменьшение остатков средств	410							
прочие выбытия	420							
Остаток средств на начало года	500	X	0,00					
Остаток средств на конец года	600	X						

\* В графе 3 по строкам 110-150, 300-420 указываются коды аналитической группы подвида доходов бюджетов, по строкам 210 - 260 указываются коды видов расходов бюджетов

**ПОКАЗАТЕЛИ ПО ПОСТУПЛЕНИЯМ И ВЫПЛАТАМ УЧРЕЖДЕНИЯ  
НА 2020 ГОД**

Наименование показателя	Код строки	Код по бюджетной классификации и Российской Федерации *	Объем финансового обеспечения, рублей (с точностью до двух знаков после запятой)						
			Всего	в том числе:				Поступления от оказания услуг (выполнения работ) на платной основе и от иной приносящей доход деятельности	
				Субсидии на финансовое обеспечение выполнения муниципального задания из федерального бюджета, бюджета субъекта РФ, местного бюджета	Субсидии, предоставляемые в соответствии с абзацем вторым пункта 1 статьи 78.1 Бюджетного кодекса Российской Федерации	Субсидии на осуществление капитальных вложений	всего		
1	2	3	4	5	6	7	8	9	
Поступления от доходов всего, в том числе:	100	X	13 533 383,00	11 925 383,00	0,00		1 608 000,00		
доходы от собственности	110			X	X	X		X	
доходы от оказания услуг, работ	120	130	13 533 383,00	11 925 383,00	X	X	1 608 000,00		
доходы от оказания услуг, работ	120	180	0,00		X	X			
доходы от штрафов, пеней, иных сумм принудительного изъятия	130			X	X	X		X	
иные субсидии, предоставленные из бюджета	140	180	0,00	X			X	X	
прочие доходы	150			X	X	X			
доходы от операций с активами	160	X		X	X	X		X	
Выплаты по расходам всего, в том числе на:	200	X	13 533 383,00	11 925 383,00	0,00		1 608 000,00		
выплаты персоналу всего, их них:	210	100	10 738 125,00	10 738 125,00					
оплата труда с начислениями на выплаты по оплате труда	211	100	10 683 000,00	10 683 000,00					
социальные и иные выплаты населению	220								
уплату налогов, сборов и иных платежей	230	800	4 270,00	1 200,00			3 070,00		
безвозмездные перечисления организациям	240								
прочие расходы (кроме расходов на закупку товаров, работ, услуг)	250	200							
расходы на закупку товаров, работ, услуг	260	X	2 790 988,00	1 186 058,00			1 604 930,00		
Поступление финансовых активов всего, из них:	300	X							
увеличение остатков средств	310								
прочие поступления	320								
Выбытие финансовых активов всего, из них:	400								
уменьшение остатков средств	410								
прочие выбытия	420								
Остаток средств на начало года	500	X	0,00						
Остаток средств на конец года	600	X							

\* В графе 3 по строкам 110-150, 300-420 указываются коды аналитической группы подвида доходов бюджетов, по строкам 210 - 260 указываются коды видов расходов бюджетов

Таблица 2.1

**ПОКАЗАТЕЛИ ВЫПЛАТ ПО РАСХОДАМ  
НА ЗАКУПКУ ТОВАРОВ, РАБОТ, УСЛУГ УЧРЕЖДЕНИЯ**

Наименование показателя	Код строки	Год начала закупки	Сумма выплат по расходам на закупку товаров, работ услуг – рублей (с точностью до двух знаков после запятой)								
			все закупки			в том числе:					
						в соответствии с Федеральным законом от 05.04.2013 № 44-ФЗ «О контрактной системе в сфере закупок товаров, работ, услуг для обеспечения государственных и муниципальных нужд»			в соответствии с Федеральным законом от 18.07.2011 № 223-ФЗ «О закупках товаров, работ, услуг отдельными видами юридических лиц»		
			на 2018 г. очередной финансовый год	на 2019 г. 1-ый год планового периода	на 2020 г. 2-ой год планового периода	на 2018 г. очередной финансовый год	на 2019 г. 1-ый год планового периода	на 2020 г. 2-ой год планового периода	на 2018 г. очередной финансовый год	на 2019 г. 1-ый год планового периода	на 2020 г. 2-ой год планового периода
1	2	3	4	5	6	7	8	9	10	11	12
Выплаты по расходам на закупку товаров, работ, услуг всего, в том числе	0001	X	3 018 828,72	2 866 488,00	2 790 988,00	1 366 518,00	1 261 558,00	1 186 058,00	1 652 310,72	1 604 930,00	1 604 930,00
в оплату контрактов, заключенных до начала очередного финансового года	1001	X	372 131,28	0,00	0,00	372 131,28	0,00	0,00	0,00	0,00	0,00
на закупку товаров, работ, услуг по году начала закупки	2001		2 646 697,44	2 866 488,00	2 790 988,00	994 386,72	1 261 558,00	1 186 058,00	1 652 310,72	1 604 930,00	1 604 930,00

Таблица 3

**СВЕДЕНИЯ О СРЕДСТВАХ, ПОСТУПАЮЩИХ  
ВО ВРЕМЕННОЕ РАСПОРЯЖЕНИЕ УЧРЕЖДЕНИЯ**  
на 9 января 2018 г.  
(очередной финансовый год)


Наименование показателя	Код строки	Сумма, рублей (с точностью до двух знаков после запятой)
1	2	3
Остаток средств на начало года	010	
Остаток средств на конец года	020	
Поступление	030	
Выбытие	040	

Таблица 4

## СПРАВОЧНАЯ ИНФОРМАЦИЯ


Наименование показателя	Код строки	Сумма, рублей (с точностью до двух знаков после запятой)
1	2	3
Объем публичных обязательств, всего:	010	
Объем бюджетных инвестиций (в части переданных полномочий государственного (муниципального) заказчика в соответствии с Бюджетным кодексом Российской Федерации), всего:	020	
Объем средств, поступивших во временное распоряжение, всего:	030	

Руководитель учреждения  
(уполномоченное им лицо)

  
\_\_\_\_\_  
(подпись)

Топченюк Л.И.  
(расшифровка подписи)

Руководитель финансово-экономической службы  
(уполномоченное им лицо)

  
\_\_\_\_\_  
(подпись)

Сотникова О.А.  
(расшифровка подписи)